

mamivac®



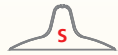
MAMILLOMETER



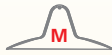
kirsch



kirsch




konisch




konisch




konisch




18 mm



20 mm



22 mm




28 mm




mamivac.com


28 mm	Größe L	(konisch)	REF 281442	PZN 3720976
20 mm	Größe M	(konisch)	REF 281448	PZN 9285607
18 mm	Größe S	(konisch)	REF 281441	PZN 6075594
18 mm	Größe S	(kirsch)	REF 281481	PZN 6607252
22 mm	Größe M	(kirsch)	REF 281482	PZN 6607269



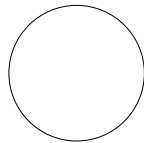
28 mm



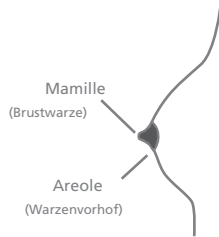
22 mm



20 mm



18 mm



Wie findet man die richtige Größe eines Stillhütchens?

Anwendung:

Legen Sie die verschiedenen Stanzgrößen über Ihre Brustwarze und prüfen Sie, welche Größe Sie benötigen.

Die Größe des Stillhütchens richtet sich nach der Mamille und nicht nach der Areole.

Führen Sie die Messung in entspannter Atmosphäre durch. Die Brustwarze sollte ringsum etwa 2 mm Spielraum haben, dann haben Sie das richtige Stillhütchen.

Bei Unklarheiten hilft Ihnen gerne Ihre Hebamme weiter.