

mamivac[®]

 Mamillometer



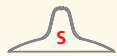
mamivac.com



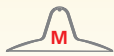
kirsch



kirsch




konisch




konisch




konisch




18mm



20mm



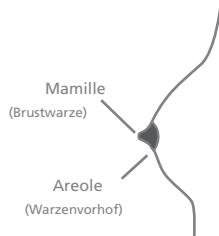
22mm



28mm



28mm	Größe L=	(konisch)	REF 281442	PZN 3720976
20mm	Größe M=	(konisch)	REF 281448	PZN 9285607
18mm	Größe S=	(konisch)	REF 281441	PZN 6075594
18mm	Größe S=	(kirsch)	REF 281481	PZN 6607252
22mm	Größe M=	(kirsch)	REF 281482	PZN 6607269



Wie findet man die richtige Größe eines passenden Brusthütchens?

Anwendung:

Legen Sie die verschiedenen Stanzgrößen über Ihre Brustwarze und prüfen Sie, welche Größe Sie benötigen.

Die Größe des Brusthütchens richtet sich nach der Mamille und nicht nach der Areole.

Führen Sie die Messung in entspannter Atmosphäre durch. Die Brustwarze sollte ringsum etwa 2mm Spielraum haben, dann haben Sie das richtige Brusthütchen.

Bei Unklarheiten hilft Ihnen gerne Ihre Hebamme weiter.

28mm

22mm

20mm

18mm